ПРОЕКТ «К НОВОЙ СЕМЬЕ»
БФ «СЕМЬЯ»

# АНАЛИЗ СТАТИСТИЧЕСКИХ ДАННЫХ, И ОЦЕНКА СОСТОЯНИЯ СИРОТСТВА В РОССИИ
# и
# СЕМЕЙНОЕ УСТРОЙСТВО

**Рудов А. Г.**

© Москва 2008-2015г.

# БАЗОВЫЕ СТАТИСТИЧЕСКИЕ ДАННЫЕ по РФ

Всего Сирот[1] на конец 2014 года – **621 774** детей, это **2,19 %** от всего детского населения России[2] (в 2013 – 2,34%)

- **11,60 %**↓ Сирот, воспитывается в организациях (72 151 ребенок) + 3,88% учится в СПТУ и ВУЗАх
- **84,52 %**↑ воспитывается на семейных формах (401 157 детей)

Из Сирот, воспитываемых в семьях (100%):

- **31,33 %** ↑ усыновленных – 125 680 детей
- **69,67 %** ↑ опекаемых – 275 477 детей (из них:
  - опекаемые родственниками – 142 553 ребенка (51,75%↓)
  - опекаемые посторонними гражданами – 132 924 (48,25%↑)

[1] Сироты – термин, применяемый для краткости изложения, это дети, Оставшиеся Без Попечения Родителей (ОБПР)

[2] Всего в России 28 349 880 детей, данные Росстата на начало 2015 года включая Респ. Крым

**ИСТОЧНИКИ ДАННЫХ:** Форма государственного статистического наблюдения 103-рик «Сведения о выявлении и устройстве детей, оставшихся без попечения родителей»

# ОТМЕНЫ РЕШЕНИЙ о передаче в семью за 2014 г.

- В 2014 г. **отменено решений** о передаче ребенка – **5,8 %** от переданных в семьи **не родственников** за год (1 918 ребенок)
  - из них по инициативе родителей – **3,7 %** (1 223 случаев)

**по формам устройства за 2014 год:**

- **1,08 % от усыновленных за год** – 83 случаев ( 127 детей, 0,72% в 2013 г.)
  - из них **0,87 %** по инициативе усыновителей (67 случаев)
- **8,76 %** при простой опеке (2 882 ребенка)[3]
- **8,17 %** в приемной семье (1 729 детей)[3]

[3] Необходимо учесть, что отмены решений при опеке это не обязательно возврат ребенка в учреждение, примерно в 26% случаев отмена решений происходит при изменении формы устройства и смены опекуна.

# СОСТАВ ГОСУДАРСТВЕННОГО БАНКА ДАННЫХ

## по возрасту и полу

# СОСТАВ ГОСУДАРСТВЕННОГО БАНКА ДАННЫХ
## по возрасту и полу в 2013 году

# ДОЛЯ всех Сирот в детском населении России

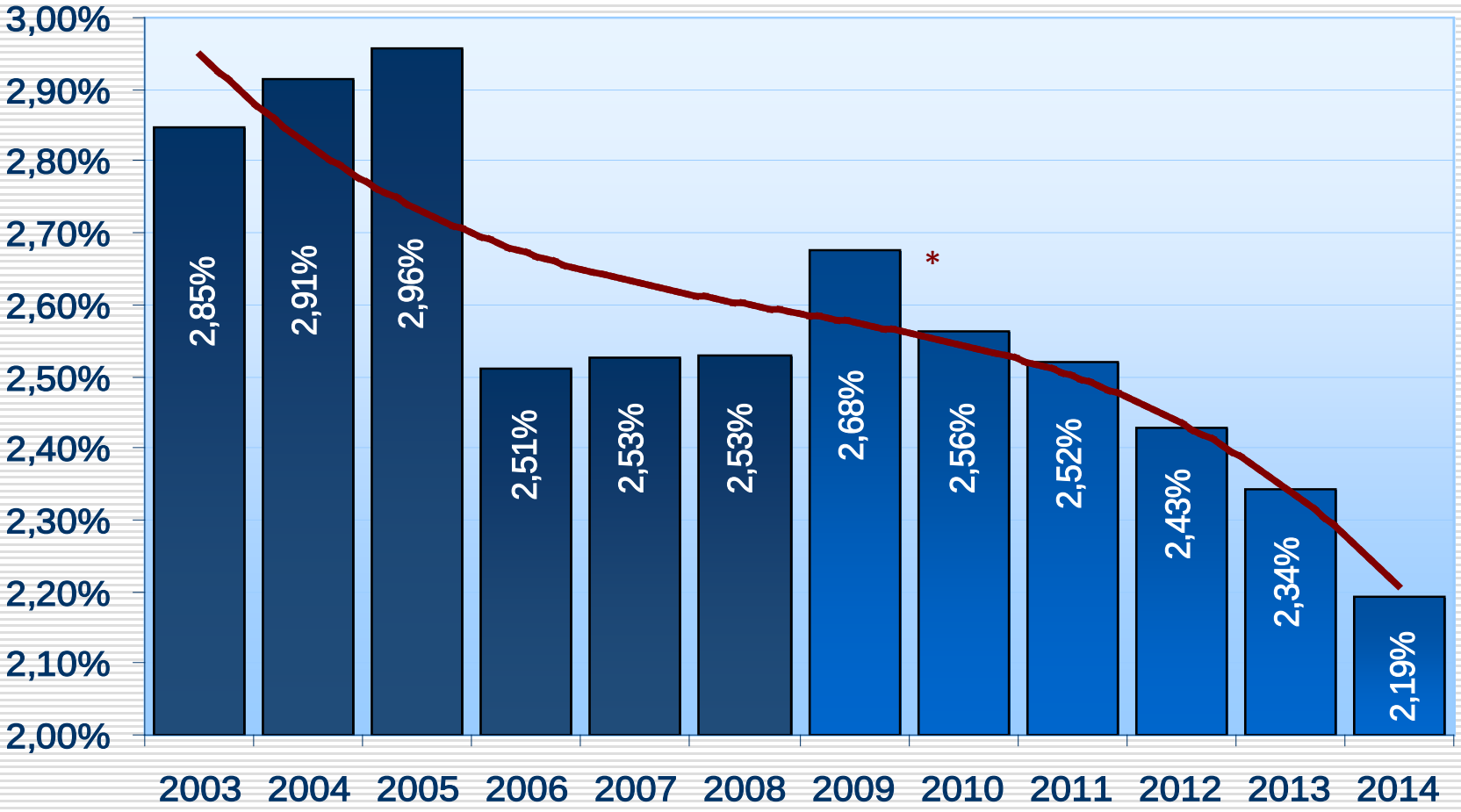


**График 1.** Характеризует динамику изменения доли Сирот в детском населении России.

*Данные 2009 года выпадают из ряда и связаны с изменением методики подсчета.

# ДОЛЯ вновь выявляемых (за год) Сирот в детском населении России по годам

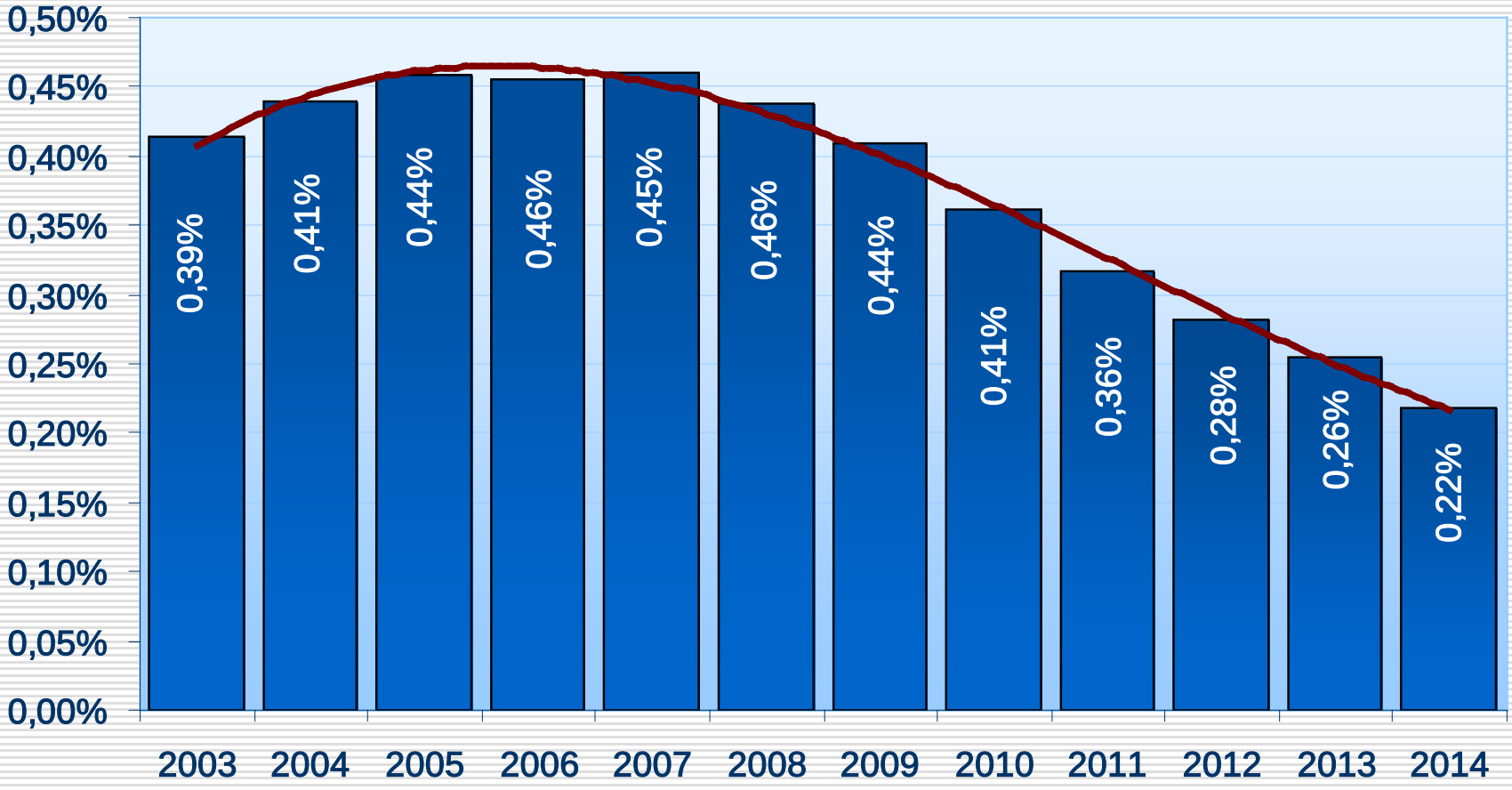


**График 2.** Характеризует динамику изменения доли ***выявления*** Сирот в детском населении России т.е. доли ***детей, ежегодно становящихся Сиротами***.

# ДОЛЯ Сирот, устраиваемых в семьи, из числа выявленных за год

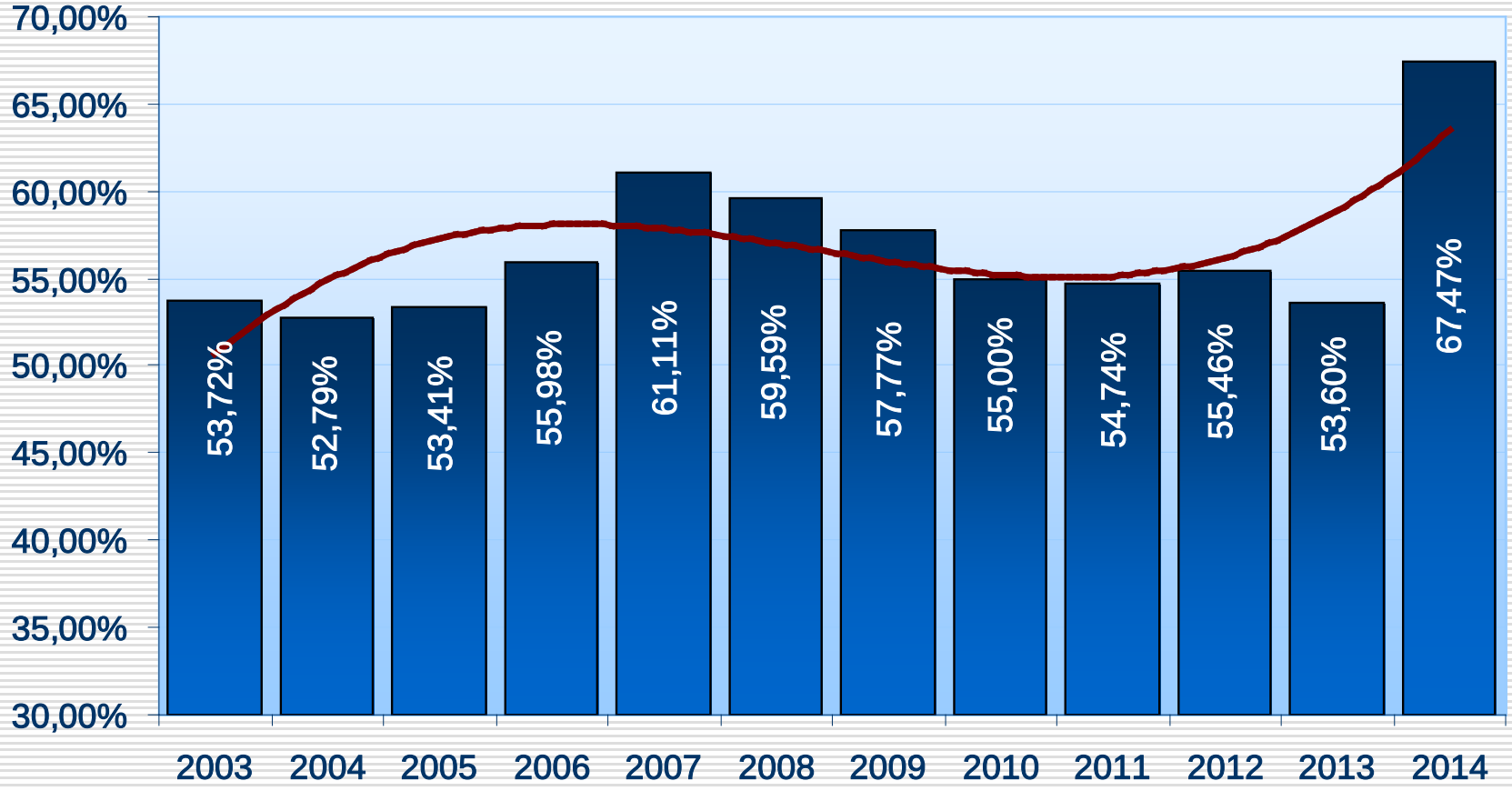


**График 3.** Характеризует динамику устройства новых Сирот в семьи. Максимум был достигнут в 2007 году. С 2007 по 2010 год показатель устойчиво ухудшался на 2 % за год. В 2011 году снижения практически не произошло.

# ДОЛЯ СИРОТ, воспитывающихся в организациях от числа всех учтенных Сирот

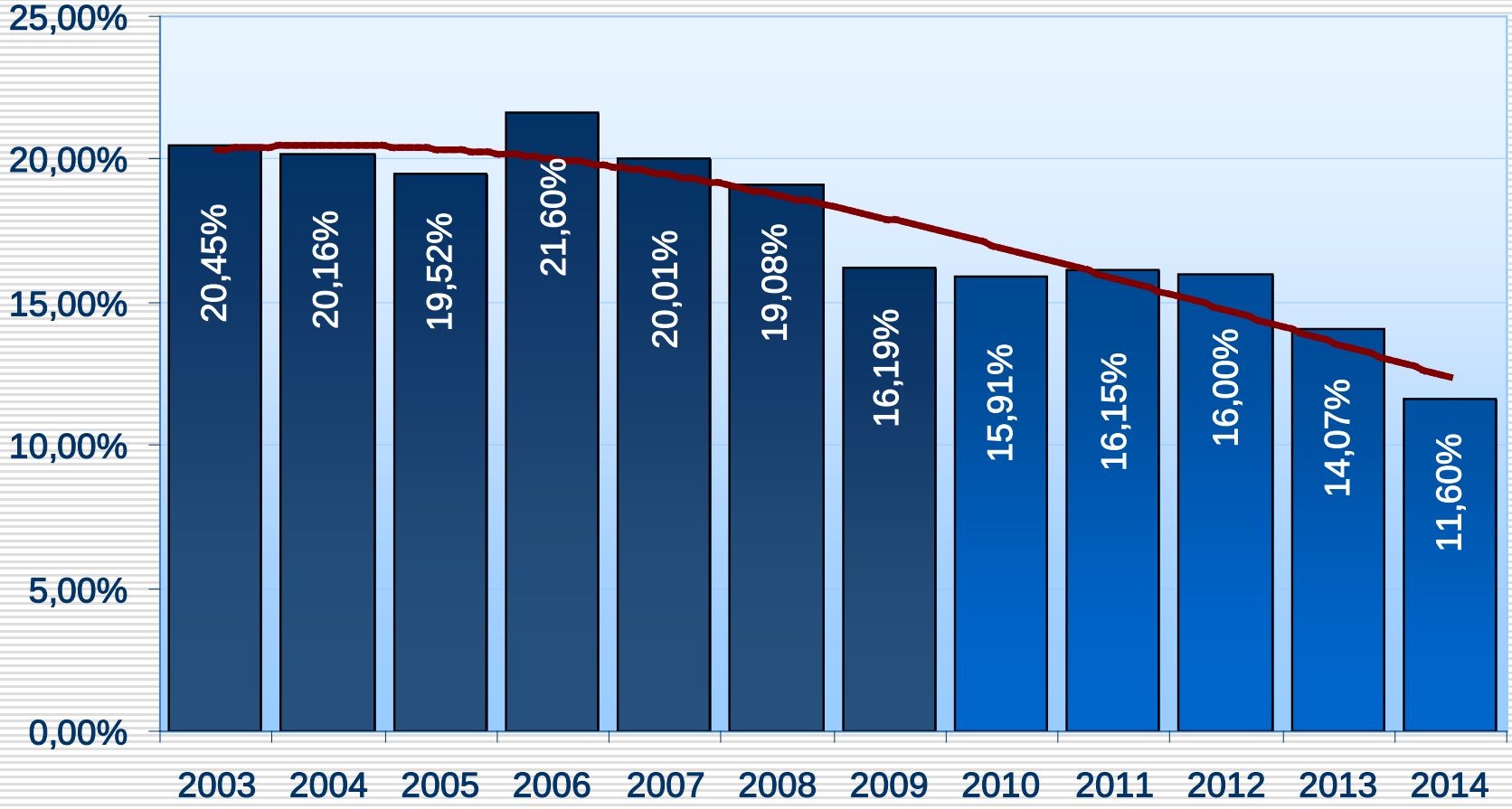


**График 4.** Показывает динамику изменения доли Сирот, воспитывающихся в организациях, от общего количества всех Сирот на отчетный год.

# ДОЛЯ Сирот, устраиваемых в семьи из числа воспитанников организаций, переданных в них за предыдущие годы

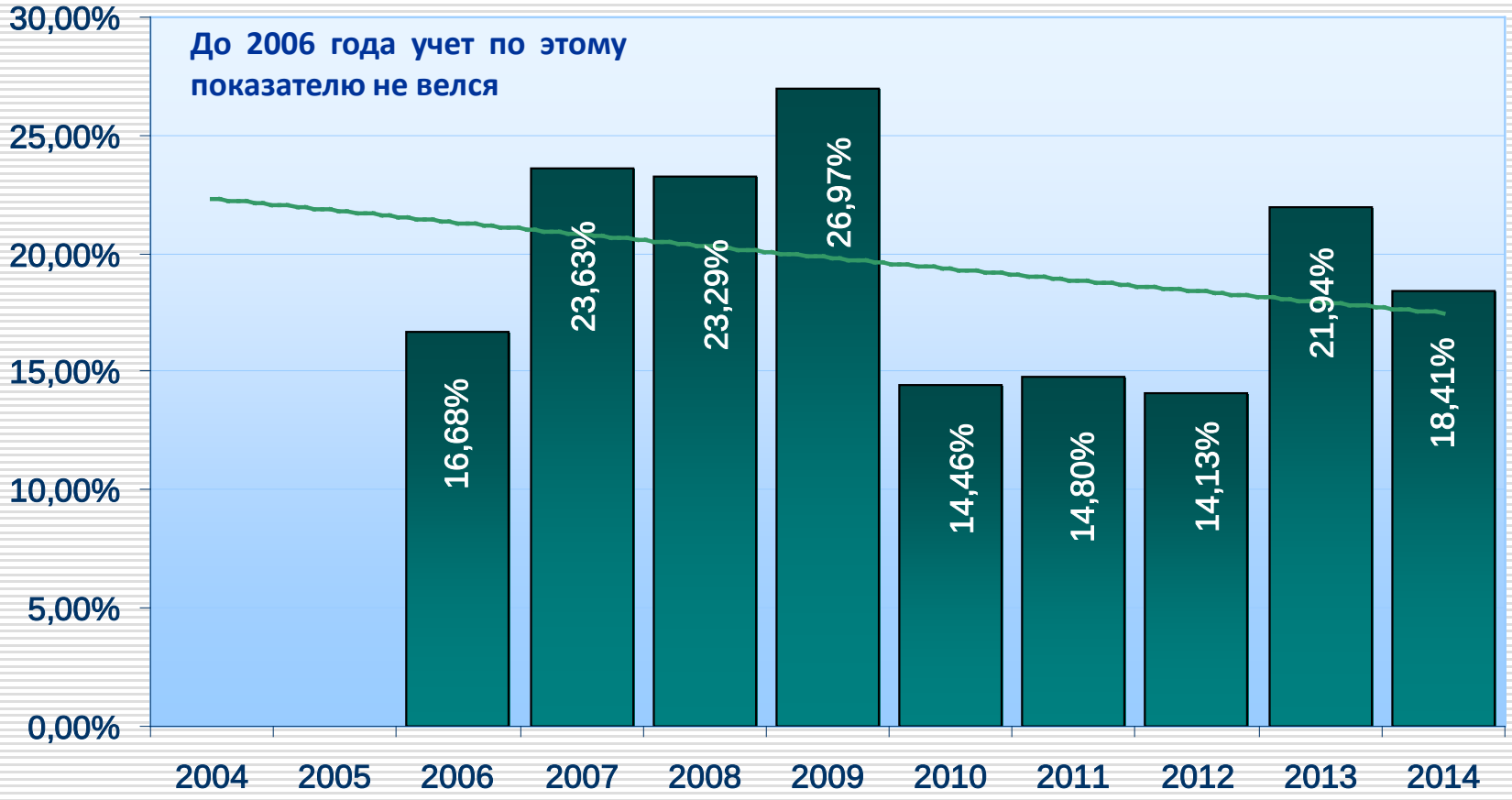

# ОСНОВНЫЕ ВЫВОДЫ:

## Позитивные тренды:

- Возросла скорость снижения доли сирот в детском населении России
- Доля вновь выявляемых Сирот в детском населении России **устойчиво** снижается с 2007 года в среднем на 0,04 % в год
- Доля детей, воспитывающихся в учреждения значительно снизилась*
- Активность в принятии под опеку, посторонними по отношению к детям граждан, увеличилась
- Доля усыновления по отношению к опеке, начала расти впервые с 1998 года
- Резко возросла скорость устройства детей, - число неустроенных упало с 4,8% из числа выявленных за год, до 3%

* Снижение числа и доли Сирот в населении происходит в основном за счет выбытия из учета по возрасту Сирот (выявленных в 1997-1999 годах)

# ОСНОВНЫЕ ВЫВОДЫ:

## Основные негативные тренды:

- Возросло сопротивление детских организаций передаче из них детей на воспитание в семьи граждан
- Снижается доля, устраиваемых в семьи Сирот, из числа воспитанников организаций, выявленных и переданных в них за предыдущие годы (-3,5%)
- Уменьшилась доля детей, возвращенных родителям (-1%)

# ОСНОВНЫЕ ВЫВОДЫ:

## Прогноз на 2015-16 годы:

- Продолжится снижение доли Сирот в детском населении России, в основном за счет выбытия детей, выявленных в 1998 и 1998 годах
- Снизятся показатели по устройству детей выявленных за годы, предшествующие отчетному из организаций, преимущественно за счет активного сопротивления дестких организаций

# ДОЛЯ СИРОТ

## в детском населении регионов России за 2014 г.

### На 1 000 детей в России приходится почти 22 ребенка Сироты

Аналитические данные подготовлены: Программой "К новой семье" БФ "СЕМЬЯ" г. Москва www.innewfamily.ru

# ДОЛЯ СИРОТ, воспитывающихся в организациях в детском населении регионов России за 2014 г.

## 2,5 ребенка, из каждой 1000, живут в детском учреждении

Аналитические данные подготовлены: Программой "К новой семье" БФ "СЕМЬЯ" г. Москва www.innewfamily.ru

# ДОЛЯ СИРОТ, неустроенных из числа выявленных за 2014 год в регионах России

## 3% детей, из выявленных за год, к концу года не устроены ни в семью, ни в детское учреждение

Аналитические данные подготовлены: Программой "К новой семье" БФ "СЕМЬЯ" г. Москва www.innewfamily.ru

# ДОЛЯ СИРОТ, переданных на иностранное усыновление ко всем переданным на усыновление в 2014 г.

Аналитические данные подготовлены: Программой "К новой семье" БФ "СЕМЬЯ" г. Москва www.innewfamily.ru

# РЕЙТИНГ РЕГИОНОВ по уровню решения проблемы сиротства за 2014 г.

Цветовая маркировка - первые 10 мест выделены красным цветом – это регионы, имеющие худшие средневзвешенные показатели.
Последние 10 выделены зеленым цветом – это регионы, имеющие лучшие средневзвешенные показатели.

место в рейтинге

1 10 32 53 74 84

Границы регионов

Названия городов-регионов

Названия столиц регионов

Анализ по данным статистической отчетности 103 рик за 2014 год

Аналитические данные подготовлены: Программой "К новой семье" БФ "СЕМЬЯ" г. Москва www.innewfamily.ru

**Авторы презентации:**
**Алексей Рудов, Екатерина Митясова, Елена Катюшкина**

# БЛАГОДАРИМ ЗА ВНИМАНИЕ!

**Проект «К новой семье» БФ «СЕМЬЯ»**

117113 Москва, Ул. Академика Варги 3,
помещение 10.

Тел./факс (495) 424-27-50

www.innewfamily.ru

innewfamily@yandex.ru

**Москва 2007-2015©**